

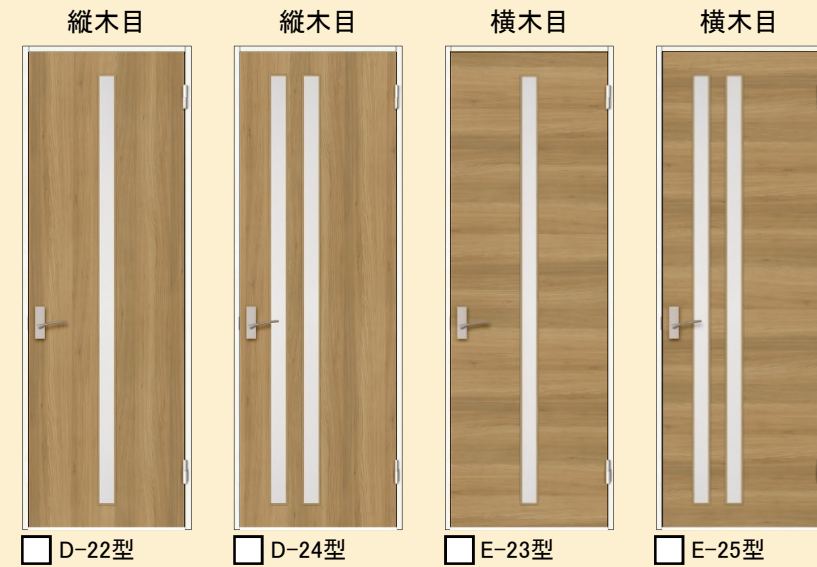
●写真は印刷のため実物とは色や質感が異なります。 現物のサンプルなどでお確かめください。

■ 内装ドア・引戸デザイン ※ハイタイプ H=2223mm ※片引き・アウトセット引戸も同デザインです。 ※建具枠・敷居はアッシュ柄ホワイト色(WA)となります。

カラーバリエーション ※1色お選びください。

- チェスナット柄ブラック色**
深みのあるダークカラーと強い木目から生まれた重厚感のある色調。格調高く落ち着いた印象を醸し、上質な空間を演出します。
- ウォールナット柄ダーク色**
さりげない気品と重厚な存在感を合わせ持つウォールナット柄。クラシック、モダン、どちらの空間にも美しく馴染む優れた色調です。
- チェリー柄ミディアム色**
ナチュラルな中にも上質感が漂うチェリー柄。やさしい色調となめらかな木目があたたかで落ち着いた印象を創り出します。
- エルム柄ベージュ色**
明瞭で美しい木目を持つエルム柄。しっかりとした木質感が味わい深く、あたたかみのあるナチュラル空間を演出します。
- オーク柄ライト色**
親しみやすさを感じさせる淡い褐色のオーク柄。表情豊かな木目から生まれる素朴な風合いがモダンな空間づくりにマッチします。
- メープル柄パール色**
メープル特有の適度な柔らかい木目を表現。明るくあたたかみのある色調で、ナチュラルなインテリア空間づくりに最適です。
- アッシュ柄ホワイト色**
アッシュ材特有の繊細な木肌感、きらめき感を活かした仕上げ。木肌部分のパール効果で、より明るく軽やかなイメージを演出します。 ※建具枠、造作材に使用。

LDK ハイタイプ



洋室 ハイタイプ



洗面 ハイタイプ



トイレ ハイタイプ

※1F階段下トイレ建具はH2,000タイプ



収納扉



クローゼット

ピボット・フルオープンタイプ



ハイタイプ特徴



ハイタイプ特徴

ハイタイプは高さ7尺タイプより190mm高くスッキリとした印象と高級感のある空間となります。

ドア・引戸の特徴



枠の特徴

枠は、壁紙と同調するアッシュ柄ホワイト色(WA)でのコーディネートです。枠の存在感をなくす事でスッキリとした印象になります。

引戸にはソフトクローザ機能付き



閉める時は…
無造作に閉めても途中でスピードが落ち、引込まれるよう自然に閉まります。

あける時は…
ブレーキ機能で扉の跳ね返りを抑えます。ブレーキ受けの強さの調整はスライドレバー式で簡単です。

玄関収納: ルシーボ W=1200 トール ミラー付き



鏡面仕上げの美しい玄関収納




鏡面柄リッチホワイト色
※ボックス色はツヤ消しタイプのプレーン柄ホワイト色です。

■ 取手レス



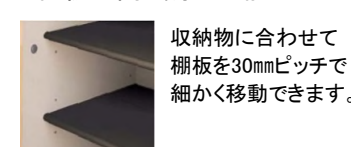
軽く押すだけで開け閉めできるプッシュ式開閉扉。デザイン性と操作性を兼ね備えたシンプルな扉です。

■ 表面シート




EBコーティング技術で優れた表面性能を実現。 ※扉面のみ

■ 棚板の高さ調整可能



収納物に合わせて棚板を30mmピッチで細かく移動できます。

■ 棚板は樹脂成型品



棚板は樹脂成型品ですので、汚れても取り外して水洗いができます。(一部固定棚)

造作材(廻り縁なし仕様)



アッシュ柄ホワイト色

※建具枠、収納扉、クローゼット扉、笠木、巾木・窓枠・開口枠等の造作材に使用。

ドア取手・引手 - 塗装仕上げ -

