

玄関ドアプラン

家族でどんな暮らしをかなえよう

断熱玄関ドア 防火戸FG-E ジェスタ

親子（採光部なし）

防火戸FG-E ジェスタ

TP201508010556

お支払い
できるかぎりイメージに添ったプランに仕上げますが、写真の関係上、実際のものとは多少異なる
場合がございます。実際の商品色はカラーサンプルもしくはお近くのショールームにてご確認ください。



特長

※写真はイメージです。

システムキー（スタンダードプラン）AC100Vタイプ



ドアに近づくだけで
ラクラク解錠できます。
タッチ/ノータッチの切替
も可能です。

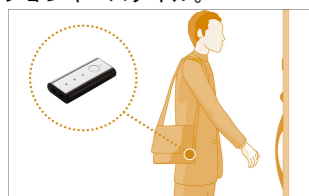


ノータッチモード

タッチモード

リモコンキーをバックなどに入れておけば、ドアに近づくだけで自動解錠。お年寄りやお子さまにも優しいノーアクションキースタイル。

リモコンキーをバックなどに入れたまま、ドアのボタンを押して解錠。リモコン操作で施解錠することも可能です。



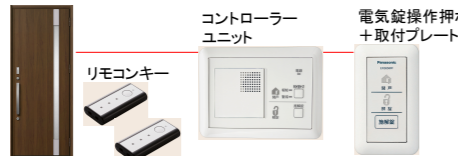
ノータッチモード

タッチモード

リモコンキー2個が標準でついて
います。



玄関まで行かなくても、リビングや2階のお部屋から施解錠操作と状態確認ができます。



S22型



メタリックブラック



S1J型 【室外側】

エントリーシステム専用 S型ハンドル

シリリダー、ハンドル、電気錠
■そのすべてを一体化

カギ穴が隠れて見えず、電気錠もハンドルと一体化することで、すっきりと美しいデザインを実現。その長身のスタイルは、プレミアムな印象を玄関ドアにもたらし

【室内側】 木目調 （樹脂）

■流れるように
美しく


縦き目のない流れるようなデザインを実現した”ストリームライン”。さらに、シルバーとブラックのツートーンにすることでより警戒な印象に。

※S22型みのの把手となります。

A22型



ポリッシュシルバー



A1J型 【室外側】 クリップハンドル



【室内側】 木目調 （樹脂）



B12型



アイリッシュパイン



B1J型 【室外側】 クリップハンドル



【室内側】 木目調 （樹脂）




A21型



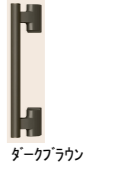
ミディアムチェリー



C1J型 【室外側】 バーハンドル



【室内側】 木目調 （樹脂）



B16型



エクリュアイボリー



B1J型 【室外側】 クリップハンドル



【室内側】 木目調 （樹脂）



C18型



シュガーオーク



D3J型 【室外側】 アーチハンドル



【室内側】 木目調 （樹脂）



C19型



ハンドダウンチェリー



D3J型 【室外側】 アーチハンドル



【室内側】 木目調 （樹脂）



F24型



クリエダーク



C1J型 【室外側】 バーハンドル



【室内側】 木目調 （樹脂）

