



健康的な床暖房



「プリマヴェーラ」は伝導熱と遠赤外線放射熱によって、足元から体の芯まで温める理想的な「頭寒足熱」の暖房システムです。

プリマヴェーラの特徴

「空気を循環させない」  
ホコリを舞い上げず、  
ハウスダストを防ぎます。  
喘息予防、小さなお子様  
がいるご家庭にぜひ！



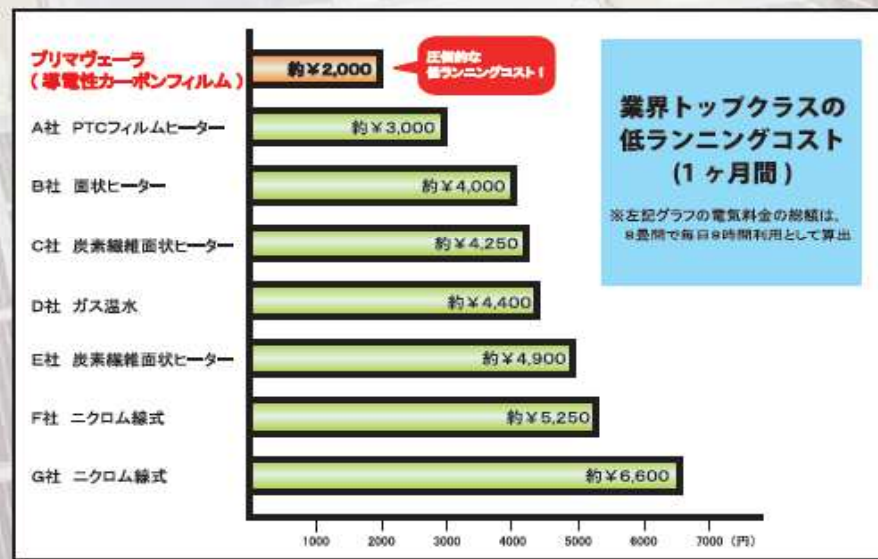
「カビやダニが発生しにくい」  
特にフローリング仕上げの  
場合、絨毯やカーペットに  
比べ、ダニやカビが繁殖  
しにくい環境  
となります。



「お部屋すっきり  
お掃除らくらく」  
床に置く暖房器具がない  
のでお部屋がすっきり！  
お掃除も  
らくちん♪



①イニシャルコスト、ランニングコストの低さ




②敷設面積全体の85%を占める、広い発熱有効面積



③温度ムラの少なさ

④床暖房敷設可能面積の広さ

⑦電気カーペットの10分の1程度の電磁波



⑤30年経っても劣化しない丈夫さ

⑥アースやセンサーの配線がいらぬ、手間のかからない施工



低ランニングコストに大きく貢献♪

コントローラによる管理システム

電源を入れてから最初の30分は全力運転を行います。その後は温度レベルに応じて、電源のON/OFFを繰り返し保温します。電流を自動的に制御し、無駄な電力消費をカットします。



安心保証

製品への自信——。

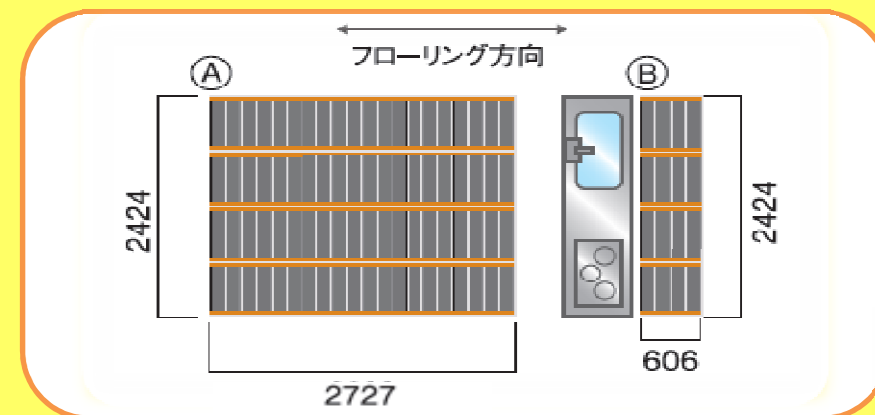
「床暖房」には、コストはもちろんですが、何よりも高い安全性が求められます。究極の安全設計と蓄積したノウハウにより、床暖房業界初となる、充実の30年保証を実施いたします。

お客様の暮らしに末永い安心をお届けしたい。その想いから生まれた追加延長保証制度を、ぜひご検討ください。

(通常は完工検査後、安全確認を行い5年保証となります)



標準モデル プラン LD (A面) + K (B面) コントローラ1台で A/B面を制御



参考電気料金  
2,451円

敷設面積A/6.6㎡  
敷設面積B/1.5㎡

※参考電気料金の算出方法  
1ヵ月(30日間)1日8時間連続使用時  
(レベル1運転時)  
1kwh=25円

- ・プリマヴェーラ  
LD (A面) / 606mm×2727mm×4枚  
K (B面) / 606mm×606mm×4枚
- ・アルミシート
- ・YLコントローラ (2回路) / 1台

